SEIWA

フローレギュレーター

水量の調整が手元でできる！
屋根の洗浄に最適な一品。

■フローレギュレーター　FR-0

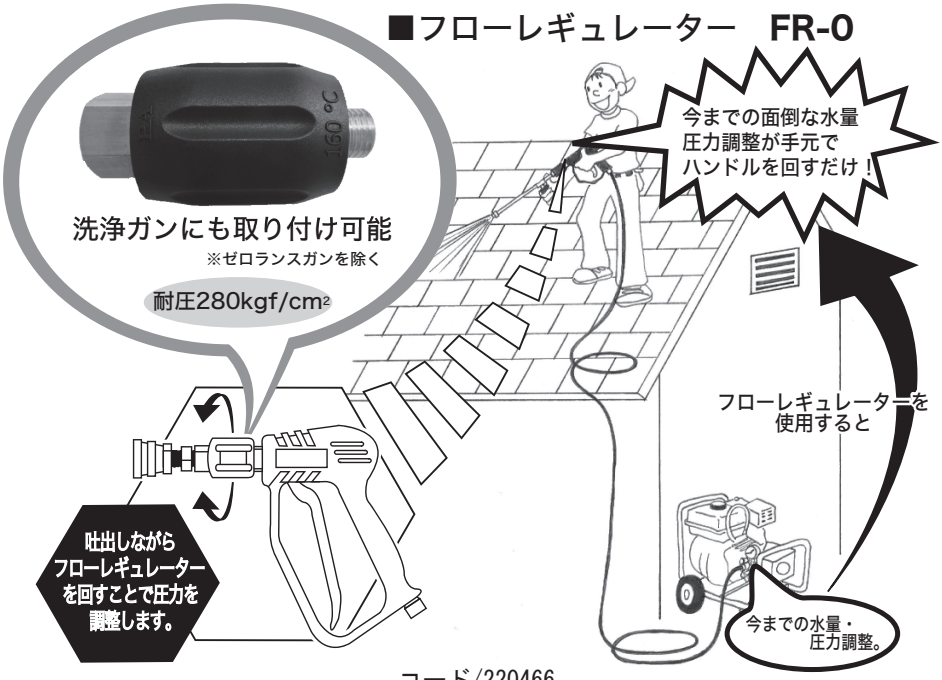

用途に合わせて
調節してください

水量調節範囲

100kgf/cm²の洗浄機	5リットル～13リットル
150kgf/cm²の洗浄機	5リットル～15リットル
200kgf/cm²の洗浄機	5リットル～15リットル

FR-O　コード/220466
区分/A3

取り付け方法 ▶▶▶

①洗浄ガンについているカプラを23のスパナで外します。

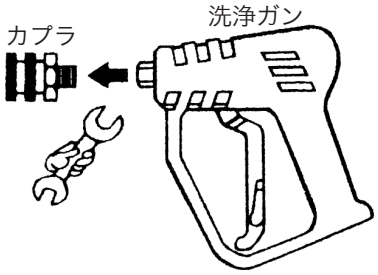

②FR-0(フローレギュレーター)を図のように取り付けます。

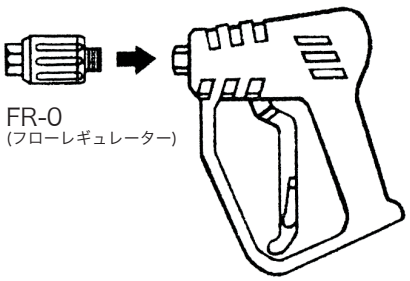

③外したカプラをFR-0の先に取り付けて準備完了です。

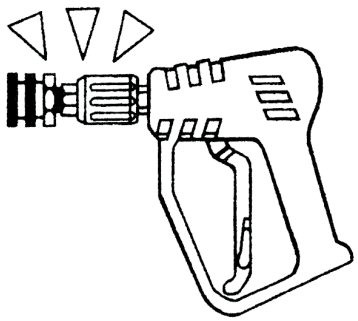

※諸事情により、仕様・価格等が変更となる場合がございます。

これから、新製品・特価情報をE-mailで提供しますので下記宛にご連絡下さい。

https://www.seiwa.com　E-mail support@seiwa.com　LINE ID seiwa_staff

SEIWA 精和産業株式会社

●お問い合わせは

浜松配送センター　〒432-8006　静岡県浜松市中央区大久保町1348　TEL 053(485)6181　FAX 053(485)6180

仙　台	981-1105	仙台市太白区西中田6-15-13	TEL	022-241-2145
群　馬	371-0854	前橋市大渡町1-8-6	TEL	027-251-3457
東　京	136-0072	江東区大島5-12-7	TEL	03-3638-6911
神奈川	242-0029	大和市上草柳8-28-18	TEL	0462-63-3029
名古屋	453-0839	名古屋市中村区長筬町4-15	TEL	052-412-1717
大　阪	547-0001	大阪市平野区加美北8-1-18	TEL	06-6794-3511
岡　山	710-0841	倉敷市堀南606-1	TEL	086-426-5200
福　岡	816-0912	大野城市御笠川1-8-7	TEL	092-504-7213
エスティーシー	891-0175	鹿児島市桜ヶ丘2-22-10	TEL	0992-75-7550
塗機商事	903-0124	中頭郡西原町呉屋108-6	TEL	0989-43-4495

900251A(PK)2507　0000